


APLISENS[®]

PREZENTACJA INWESTORSKA

Wyniki finansowe za I kwartał 2024 roku

Maj 2024 r.



Grupa APLISENS jest dostawcą rozwiązań w zakresie przemysłowej aparatury kontrolnopomiarowej obsługującym ponad 100 krajów. Produkuje szeroką gamę urządzeń do pomiaru ciśnienia, różnicy ciśnień, poziomu, temperatury, wilgotności oraz przepływu wykorzystywanych w wielu gałęziach przemysłu. Posiada Laboratoria ciśnień, temperatury oraz dużych przepływów z akredytacją PCA świadczące usługi wzorcowania przetworników ciśnienia, różnicy ciśnień i czujników oraz kalibracji przepływomierzy. Dzięki temu najważniejsze produkty APLISENS traktowane są jako pełnowartościowe odpowiedniki wyrobów światowych liderów z tej branży.

- **ODBIORCY ZW. Z GOSPODARKĄ WODNĄ I OCHRONĄ ŚRODOWISKA,**
- **WYDOBYCIE I PRZESYŁ ROPY NAFTOWEJ I GAZU,**
- **PRZEMYSŁ STOCZNIOWY,**
- **ENERGETYKA I CIEPŁOWNICTWO,**
- **PETROCHEMIA I CHEMIA,**
- **PRZEMYSŁ CIĘŻKI, GÓRNICTWO, HUTNICTWO,**
- **OZE – ELEKTROWNIE WODNE, BIOGAZOWNIE, GEOTERMIA, SPALARNIE ŚMIECI**
- **PRZEMYSŁ TRANSPORTOWY- ELEMENTY SYSTEMÓW ZABEZPIECZAJĄCYCH PRZED KRADZIEŻĄ PALIWA,**
- **PRZEMYSŁ SPOŻYWCZY,**
- **GAZOWNICTWO,**
- **PRZEMYSŁ PAPIERNICZY,**
- **PRZEMYSŁ FARMACEUTYCZNY,**
- **PRZEMYSŁ SZKLARSKI,**
- **PRZEMYSŁ AUTOMOTIVE.**





ODBIORCY ZW. Z GOSPODARKĄ WODNĄ I OCHRONĄ ŚRODOWISKA

SZANSE

- ZMIANY KLIMATYCZNE
- KONIECZNOŚĆ RACJONOWANIA WODY I POSZUKIWANIE INNYCH JEJ ŹRÓDEŁ (SYSTEMY ODSALANIA)
- KONIECZNOŚĆ MONITOROWANIA/ROZLICZANIA WODY I ŚCIEKÓW
- WYMOGI DOT. WÓD GRUNTOWYCH
- ROZWÓJ SYSTEMÓW DO MONITROWANIA WÓD I RZEK - SYSTEMY ODSALNIA
- NOWY OBOWIĄZEK - MONITOROWANIE WÓD OPADOWYCH



ENERGETYKA I CIEPŁOWNICTWO

SZANSE

- ZAOSTRZENIE WYMOGÓW EKOLOGICZNYCH. SZCZEGÓŁOWE MONITOROWANIE PROCESÓW ORAZ ROZBUDOWA TECHNOLOGII PROEKOLOGICZNYCH
- PRZEJŚCIE ENERGETYKI W OPARCIU O GAZ NA GAZ ZMIESZANY Z WODOREM
- ZIELONY WODÓR: WYTWARZANIE, PRZESYŁANIE, MAGAZYNOWANIE, WYKORZYSTANIE DO PRODUKCJI ENERGII

ZAGROŻENIA

- ODEJŚCIE OD PALIW KOPALNIANYCH. STOPNIOWA LIKWIDACJA TRADYCYJNEJ ENERGETYKI



WYDOBYCIE I PRZESYŁ ROPY NAFTOWEJ I GAZU

SZANSE

- MONITOROWANIE SZCZELNOŚCI RUROCIĄGÓW I ROZBUDOWA TECHNOLOGII PROEKOLOGICZNYCH
- NOWE KIERUNKI POZYSKIWANIA ROPY I GAZU. BUDOWA NOWYCH RUROCIĄGÓW I GAZOPORTÓW
- WYDOBYCIE GAZU/ROPY Z CORAZ TRUDNIEJSZYCH ZŁÓŻ. TRUDNIEJSZA TECHNOLOGIA

ZAGROŻENIA

- TENDENCJA ODCHODZENIA OD PALIW KOPALNIANYCH



PRZEMYSŁ MORSKI

SZANSE

- MODERNIZACJA STATKÓW NA ZASILANIE DWUPALIOWE. W PRZYSZŁOŚCI ZASILANIE WODOREM
- BUDOWA TANKOWCÓW DO LNG I GAZOPORTÓW



PRZEMYSŁ CIĘŻKI, GÓRNICTWO I HUTNICCTWO

SZANSE

- NEGATYWNY WPŁYW NA ŚRODOWISKO. KONIECZNOŚĆ WPROWADZANIA TECHNOLOGII PROEKOLOGICZNYCH
- SYSTEMY MONITOROWANIA WÓD GRUNTOWYCH WOKÓŁ KOPALŃ ODKRYWKOWYCH
- KONIECZNOŚĆ ODSALANIA WODY Z KOPALŃ. KONIECZNOŚĆ MONITOROWANIA ZAMYKANYCH KOPALŃ

ZAGROŻENIA

- ODCHODZENIE OD PALIW KOPALNIANYCH
- PRZENOSZENIE PRZEMYSŁU CIĘŻKIEGO POZA EUROPE



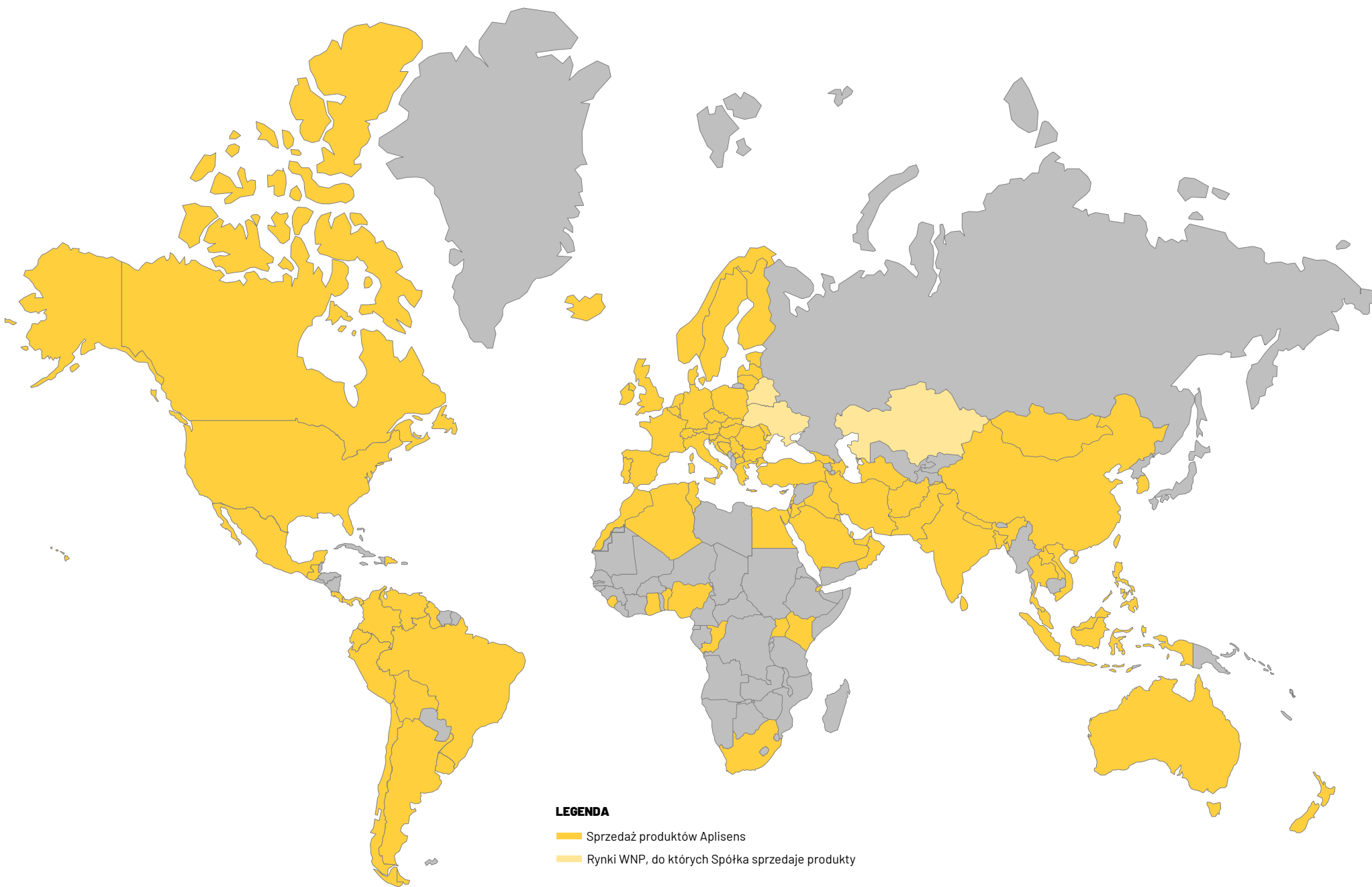
OZE - ELEKTROWNIE WODNE, BIOGAZOWNIE, GEOTERMIA, SPALARNIE ŚMIECI

SZANSE

- ZWIĘKSZENIE ILOŚCI BUDOWANYCH INSTALACJI OZE NASYCONYCH AUTOMATYKĄ
- BUDOWA ZAPÓR ORAZ BARDZO SZCZEGÓŁOWE MONITOROWANIE WÓD W ZAPORACH

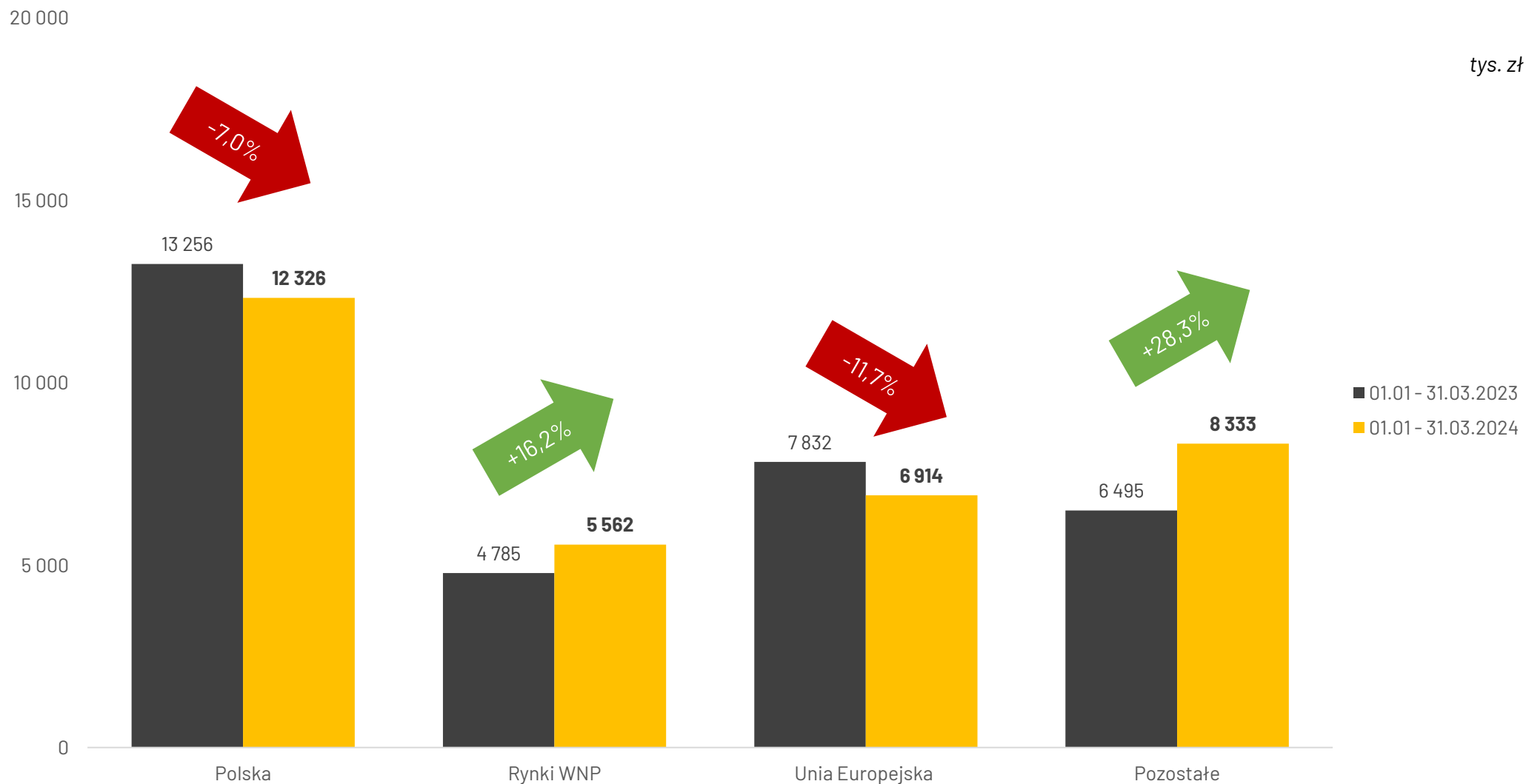
ZAGROŻENIA

- ZASTĄPIENIE ENERGETYKI ROZPROSZONEJ NA ENERGETYKĘ JĄDROWĄ

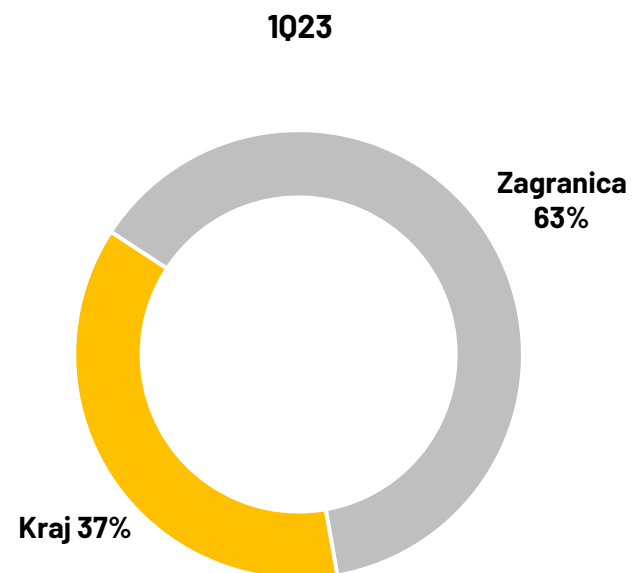
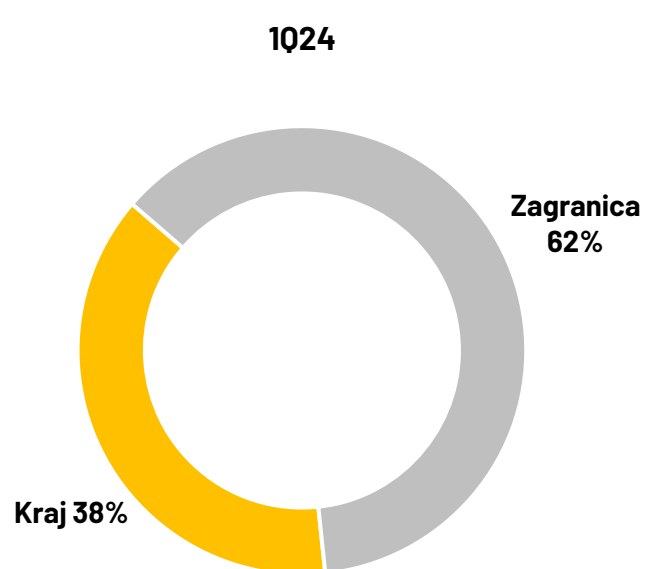




Sprzedaż jednostkowa wg rynków



Struktura geograficzna sprzedaży



Struktura geograficzna sprzedaży (tys. zł)	01.01 – 31.03.2024	01.01 – 31.03.2023
Kraj	16 237	15 077
Zagranica	26 417	25 573
Razem	42 654	40 650

Wybrane dane finansowe

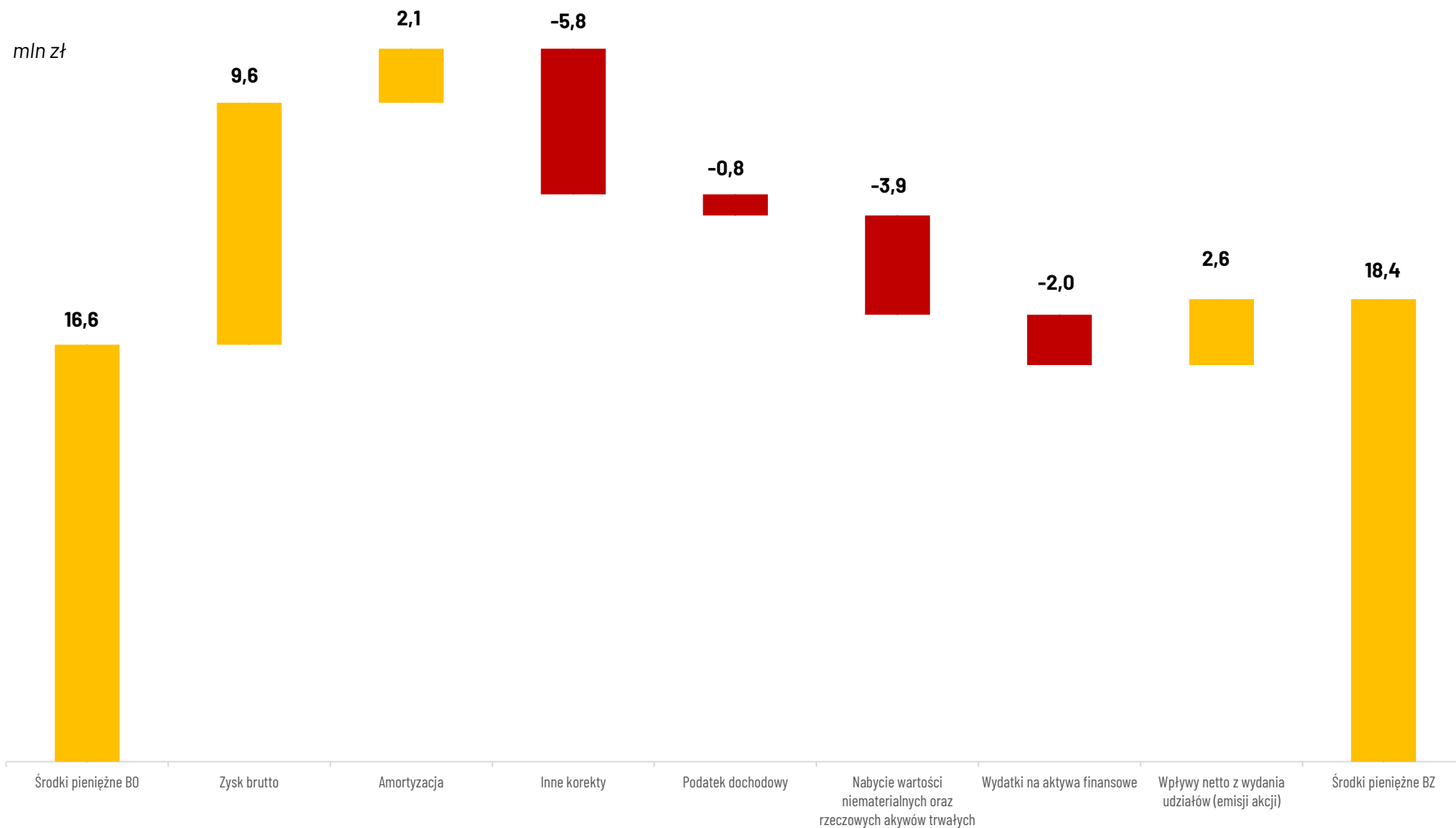
RZIS (MLN ZŁ)	01.01-31.03.2024	01.01-31.03.2023	Zmiana %
Przychody ze sprzedaży	42,654	40,650	4,9%
EBIT	9,481	10,784	-12,1%
EBITDA	11,670	12,524	-6,8%
Zysk netto	7,596	9,259	-18,0%
Amortyzacja	2,189	1,740	25,8%
CF operacyjny	5,137	5,790	-
CF inwestycyjny	-5,921	-7,239	-
CF finansowy	2,616	1,495	-

Bilans (MLN ZŁ)	31.03.2024	31.12.2023	Zmiana %
Aktywa trwałe, w tym:	114,364	112,672	1,5%
Rzeczowe aktywa trwałe	85,583	84,035	1,8%
WNIIP	13,901	13,778	0,9%
Wartość firmy	10,063	10,063	0,0%
Aktywa z tytułu podatku odroczonego	3,024	2,999	0,8%
Aktywa obrotowe, w tym:	131,356	119,471	9,9%
Zapasy	71,702	71,546	0,2%
Należności z tytułu dostaw i usług oraz pozostałe należności krótkoterminowe	28,137	20,433	37,7%
Inne krótkoterminowe aktywa finansowe	13,106	10,913	20,1%
Środki pieniężne	18,411	16,579	11,1%
Kapitały własne	225,130	214,570	4,9%
Zobowiązania długoterminowe	1,365	1,344	1,6%
Zobowiązania krótkoterminowe	19,225	16,229	18,5%
Suma bilansowa	245,720	232,143	5,8%

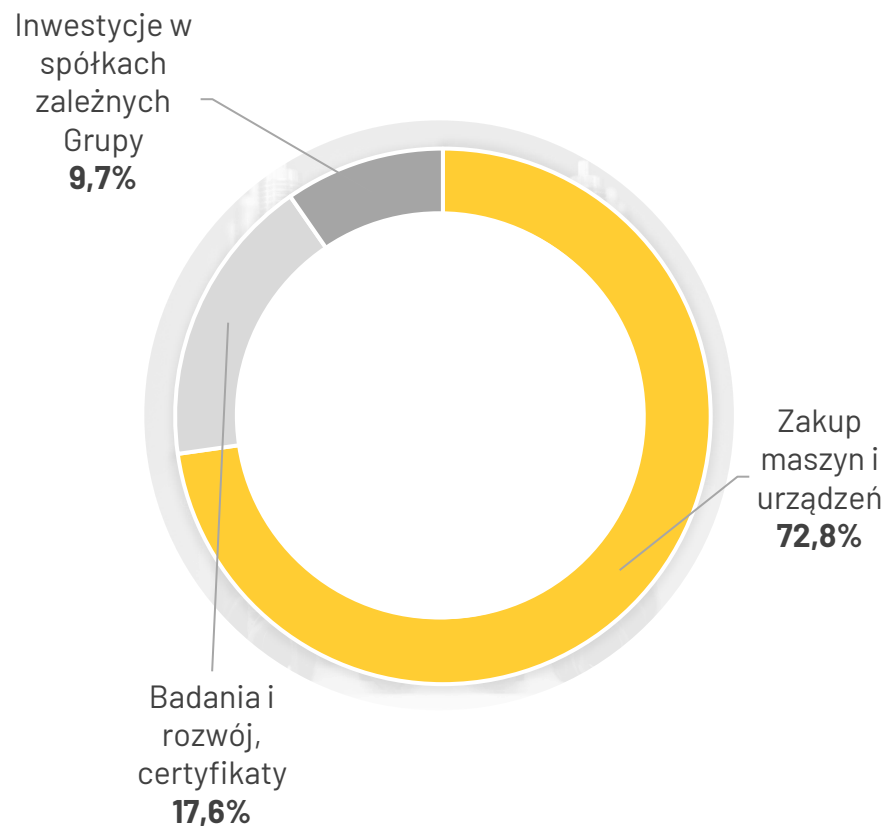
Najważniejsze wskaźniki

Wskaźniki rentowności	01.01-31.03.2024	01.01-31.03.2023	Zmiana pp.
Rentowność brutto sprzedaży	38,94%	42,76%	-3,82
Marża EBIT	22,23%	26,53%	-4,30
Marża EBITDA	27,36%	30,81%	-3,45
ROS (rentowność netto sprzedaży)	17,81%	22,78%	-4,97
Wskaźniki rentowności	31.03.2024	31.12.2023	Zmiana pp.
ROA* (rentowność aktywów)	12,76%	11,69%	1,07
ROE* (rentowność kapitału własnego)	13,93%	12,64%	1,29

Wskaźniki zadłużenia	31.03.2024	31.12.2023	Zmiana pp.
Wskaźnik ogólnego zadłużenia	8,38%	7,57%	0,81
Wskaźnik zadłużenia kapitału własnego	9,15%	8,19%	0,96
Wskaźniki giełdowe	31.03.2024	31.12.2023	Zmiana %
EPS* (w zł)	2,82	3,04	-7,39%
EV/EBITDA*	5,40	5,05	6,84%
C/Z*	8,24	7,42	11,06%
C/WK	1,15	1,14	0,66%



Wydatki inwestycyjne

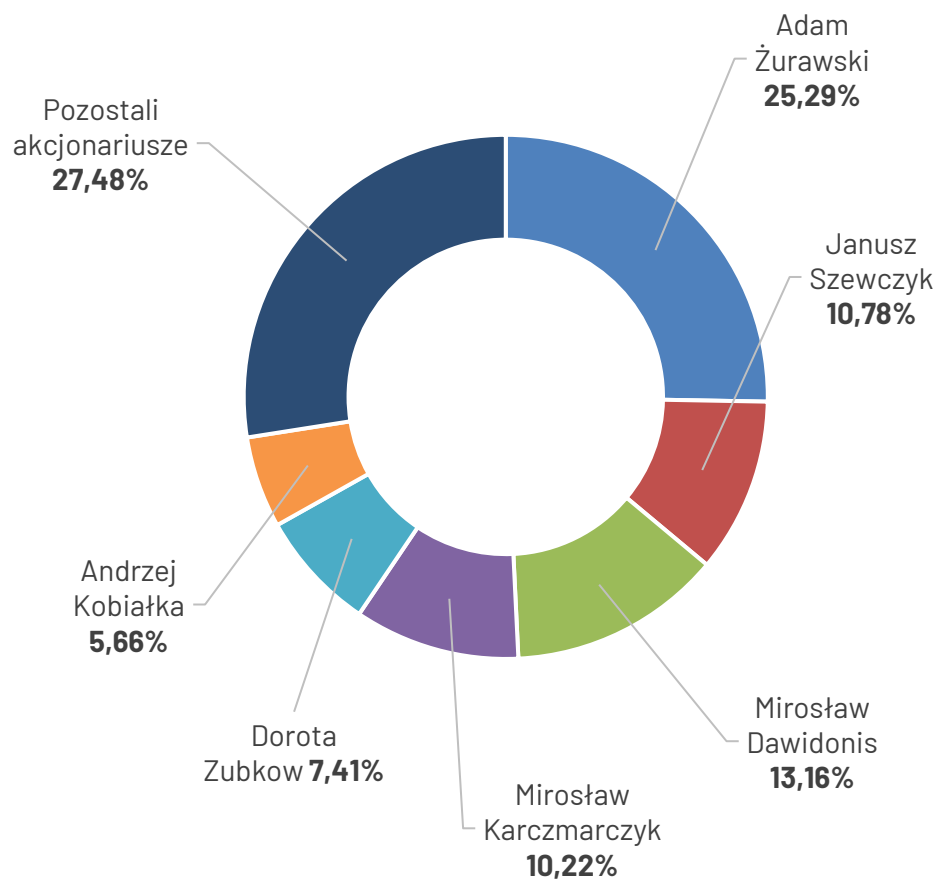


WYDATKI INWESTYCYJNE ZA OKRES 01.01-31.03.2024 (w tys. zł)

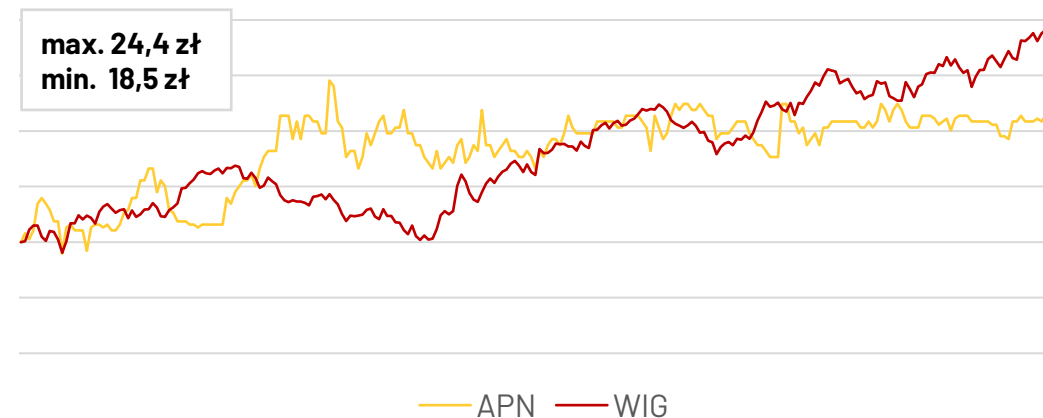
Zakup maszyn i urządzeń	2 796
Badania i rozwój, certyfikaty	676
Inwestycje w spółkach zależnych Grupy	371
RAZEM:	3 843

Struktura akcjonariatu i kurs

STAN NA 24.05.2024 R. (BEZ OSÓB POWIĄZANYCH)



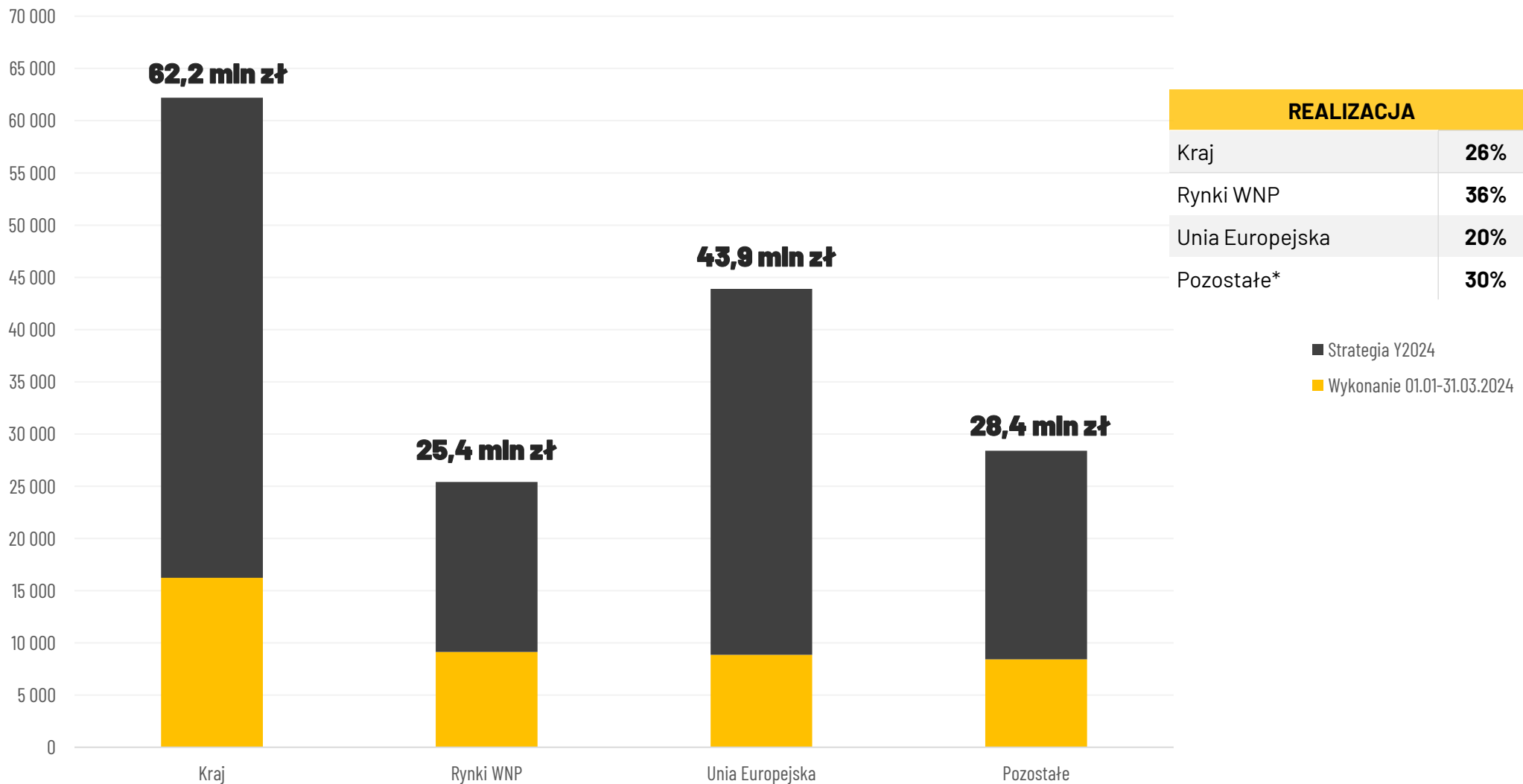
ZACHOWANIE KURSU APLISENS NA TLE WIG (OSTATNIE 12 MIESIĘCY)



Liczba akcji:	11 135 113 szt.
Kurs (16.05.2024 r.):	23,2 zł
Kapitalizacja (bez akcji własnych)	258,33 mln zł
Free float:	28,37%
C/Z* (cena/zysk):	8,24
C/WK* (cena/wart. księgowy):	1,15
EV/EBITDA*:	252,32 mln zł

Stan na 16.05.2024 r.

Wykres przedstawiający realizację przychodów ze sprzedaży Grupy w pierwszych trzech miesiącach 2024 roku zgodnie z założeniami strategii



Niniejszy materiał został opracowany przez Aplisens S.A. („Spółka”).

Powielanie, rozpowszechnianie i przekazywanie niniejszej prezentacji w innych jurysdykcjach może podlegać ograniczeniom prawnym, a osoby do których może ona dotrzeć, powinny zapoznać się z wszelkimi tego rodzaju ograniczeniami oraz stosować się do nich. Nieprzestrzeganie tych ograniczeń może stanowić naruszenie obowiązującego prawa. Niniejsza prezentacja nie zawiera kompletnej ani całościowej analizy finansowej lub handlowej Spółki, jak również nie przedstawia jej pozycji i perspektyw w kompletny ani całościowy sposób. Spółka przygotowała prezentację z należytą starannością, jednak może ona zawierać pewne nieścisłości lub opuszczenia.

Niniejsza prezentacja w zakresie obejmującym twierdzenia wybiegające w przyszłość ma charakter wyłącznie informacyjny i nie może być traktowana jako oferta lub rekomendacja do zawierania jakichkolwiek transakcji. Dlatego zaleca się, aby każda osoba zamierzająca podjąć decyzję inwestycyjną odnośnie akcji wyemitowanych przez Spółkę opierała się na informacjach ujawnionych w oficjalnych komunikatach Aplisens S.A. zgodnie z przepisami prawa obowiązującymi Spółkę.



APLISENS[®]

**DZIĘKUJEMY
ZA UWAGĘ**

APLISENS S.A

ul. Morelowa 7
PL - 03-192 Warszawa
e-mail: aplisens@aplisens.pl
NIP: 113-08-88-504

Centrala:
tel. +48 22 814 07 77
fax. +48 22 814 07 78

Biuro Zarządu:
tel. +48 22 814 07 77 w 127

RELACJE INWESTORSKIE

Grzegorz Grelo
MakMedia

e-mail: g.grelo@makmedia.pl
tel.: +48 600 450 074

**KORZYSTAMY
Z SYSTEMU AKCJONARIAT**



AKCJONARIAT.PL

www.akcjonariat.pl